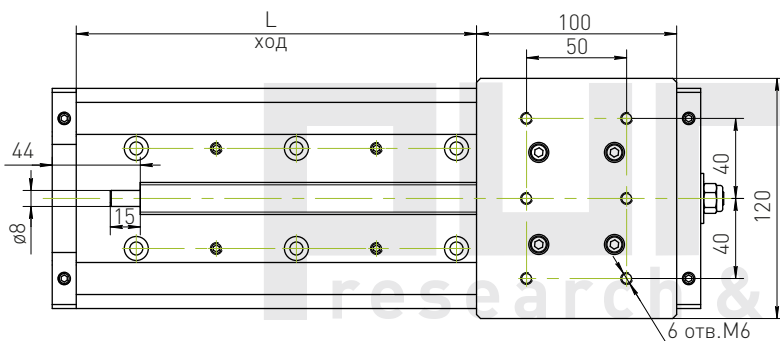
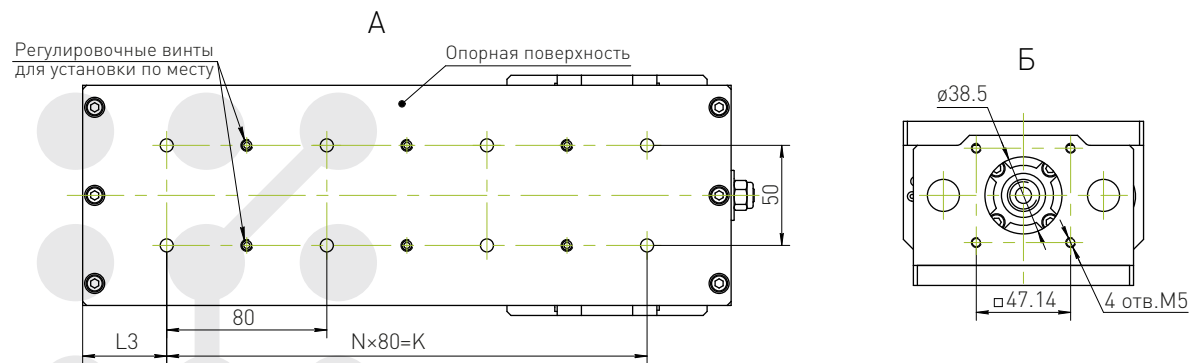
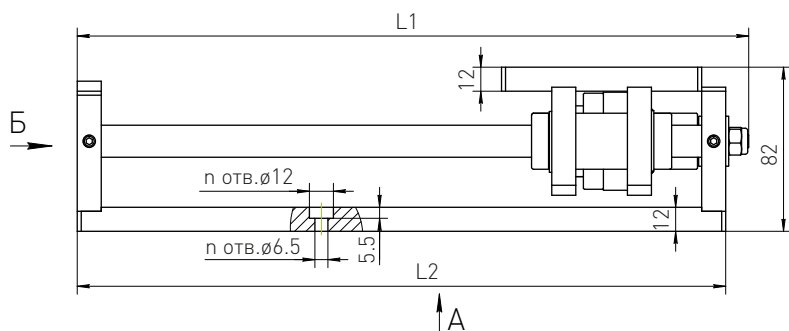


Модуль линейного перемещения PLLM-12



Технические характеристики	PLLM-12-200	PLLM-12-300	PLLM-12-400	PLLM-12-500
Рабочий ход модуля L, мм	200	300	400	500
Винт ШВП (диаметр/шаг) мм/мм	16/10			
Диаметр направляющих валов, мм	16			
Прямолинейность направляющих, мм	0.05			
Точность позиционирования, мм/100 мм	0.05			
Скорость перемещения, мм/мин	до 10000			
Максимальная нагрузка, кг	10	10	7	3
Тип двигателя	С фланцем NEMA23, вал ø6.35 и ø8мм			
Муфта соединительная	SB-2030-6.35-8, SB-2030-8-8			
Масса модуля, кг	4.5	5.3	6.1	7
L1, мм	336	436	536	636
L2, мм	324	424	524	624
L3, мм	42	52	62	72
n	8	10	12	14
N	3	4	5	6
K	240	320	400	480
Плоскостность основания, мм	0.5			